



Investitionen mit sozialer Wirkung

Seit über vier Jahrzehnten setzt sich die Genossenschaft Oikocredit weltweit als Sozialinvestorin in den Bereichen inklusives Finanzwesen, Landwirtschaft und erneuerbare Energien für positiven Wandel ein.

Wir möchten wirtschaftlich benachteiligte Menschen in die Lage versetzen, ihre Lebensumstände zu verbessern. Um das zu erreichen, investiert Oikocredit in Partnerorganisationen in Afrika, Asien und Lateinamerika mit Darlehen, Kapitalbeteiligungen sowie Beratung und Schulungen.

Oikocredit wird von Menschen und Institutionen unterstützt, die Teil einer globalen Bewegung für gesellschaftlichen Wandel sein wollen. Uns geht es in erster Linie um soziale Wirkung bei gleichzeitigem Schutz der Umwelt und bei Zahlung angemessener Renditen.

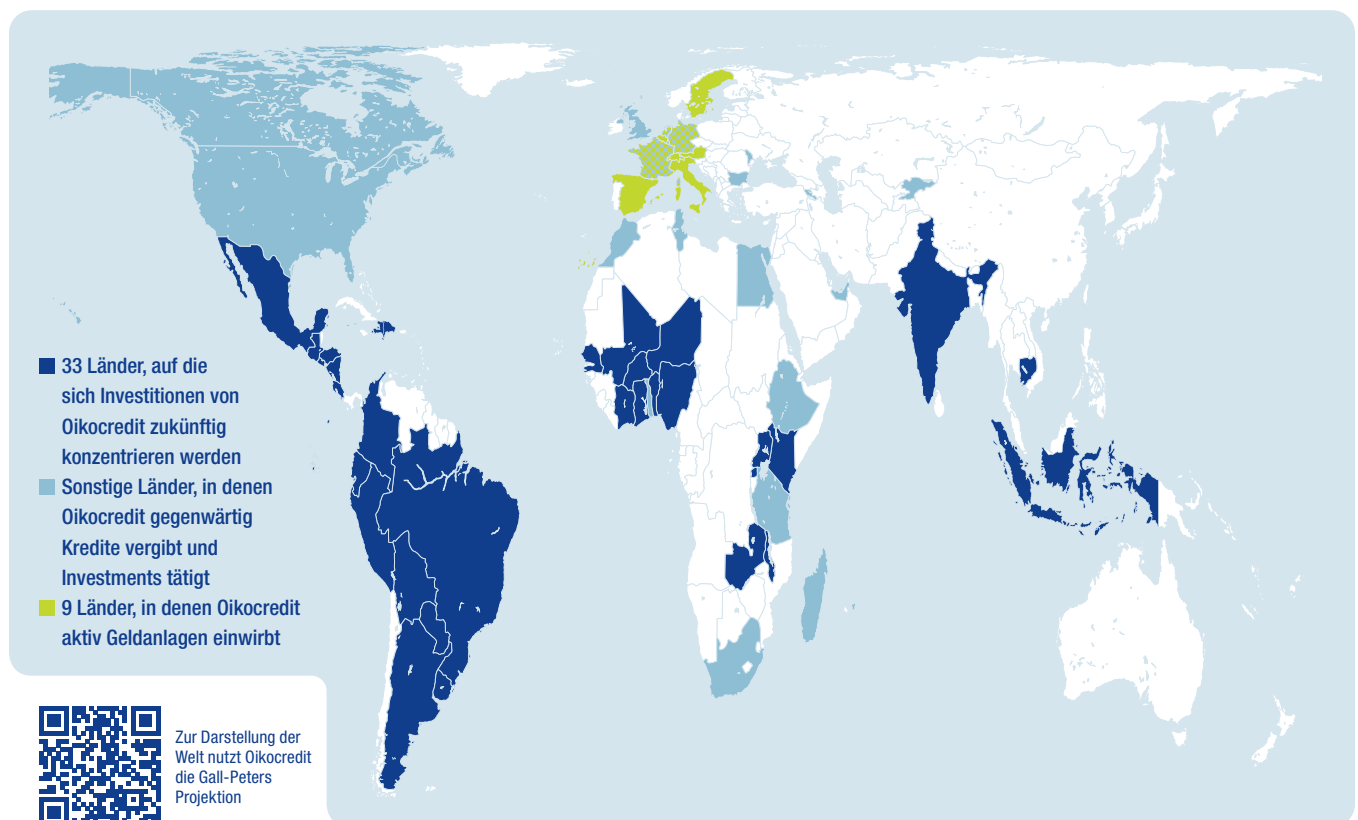
Wir sind eine international tätige Organisation mit lokaler Präsenz. Daher können wir den Bedürfnissen unserer Partnerorganisationen wirksam Rechnung tragen und sie auf eine Weise unterstützen, die über Finanzierungen hinausgeht.

Entwicklungsfinanzierungen:

1.084,7
Millionen €

48.200
Anleger*innen

540
Partnerorganisationen



Mittel- und Südamerika Unterstützung für Kaffeerezeuger*innen und ihre Gemeinschaften

Caravela Coffee, ein Handelsunternehmen für Spezialitätenkaffee, kooperiert mit kleinbäuerlichen Kaffeerezeuger*innen und ihren Gemeinschaften in Mittel- und Südamerika. Seit 2019 ist Caravela eine Partnerorganisation von Oikocredit und verkauft hochwertigen Kaffee an Kaffeeröstereien in über 25 Ländern. Zusätzlich zum Zugang zu den internationalen Märkten bietet Caravela Schulungen und technische Beratung an, damit Erzeuger*innen hochwertigen Kaffee produzieren und bessere Preise erzielen können. Caravela organisiert lokale Praktikumsprogramme für junge Menschen. Der Fokus auf der Beteiligung von Frauen und Diversität gewährleistet eine respektvolle Umgebung für alle. Isabel Franco (abgebildet), eine Ingenieurin mit langjähriger Erfahrung in der Lebensmittelbranche, ist die stellvertretende Geschäftsführerin von Caravela in Kolumbien und Ecuador.



Von der Geschäftsführerin

Für Oikocredit war 2023 in mehrerer Hinsicht ein ereignisreiches Jahr. Zu Jahresbeginn haben wir unsere neue, gemeinschaftsorientierte Vierjahresstrategie vollständig eingeführt und unser neues Anlagemodell vorgestellt. Dank der harten Arbeit und dem Engagement aller Beteiligten konnten wir in beiden Bereichen erhebliche Fortschritte verzeichnen.

Nach einem zögerlichen Start haben sich die Vorhaben zur Stärkung der Widerstandsfähigkeit von Gemeinschaften, die wir 2022 eingeführt haben, vervielfacht. Wir erkennen großes Potenzial in der Arbeit mit strategischen Partnerorganisationen und sorgfältig ausgewählten Organisationen vor Ort, um den Zugang zu Bildung, Wasser und Abwasserentsorgung, Wohnungsbau und kommunaler Infrastruktur zu finanzieren. Mit unserer Unterstützung können die Menschen in ihren Gemeinschaften jetzt und in Zukunft besser leben.

Unser neues Anlagemodell stellt einen historischen Wandel dar. Als Oikocredit vor fast fünfzig Jahren gegründet wurde, fehlten den Menschen direkte Investitionsmöglichkeiten, um die Aktivitäten unserer Genossenschaft zu unterstützen. Mit den neuen Beteiligungen, welche die über Förderkreise und andere Intermediäre erwerbbareren Mitgliedsanteile ersetzt haben, ist dies nun endlich möglich. Ich hoffe, diese Veränderung trägt dazu bei, unsere Kapazität und Wirkungskraft weiter zu verbessern, während unsere Förderkreise die entscheidende Verbindung zwischen unseren Anleger*innen und uns selbst darstellen und auch in Zukunft als Botschafter der Mission und Vision von Oikocredit fungieren.

Unsere Arbeit war erfolgreich, sowohl in Bezug auf die Veränderungen, welche sich durch die neuen Beteiligungen ergaben, als auch auf unser Risikomanagement. 2023 kamen weitere Partnerorganisationen hinzu, unser Kredit- und Kapitalbeteiligungsportfolio wuchs, die Zahl der Beratungs- und Schulungsprojekte stieg an und unsere soziale Wirkung verbesserte sich, da wir mehr Frauen und ländliche Gemeinschaften erreichten und unsere Förderung netzunabhängiger erneuerbarer Energien ausweiten konnten. Trotz der schwierigen wirtschaftlichen Entwicklungen und anderer Herausforderungen in den Ländern, in denen wir aktiv sind, konnten wir ein leicht positives Finanzresultat erzielen.

Auf Organisationsebene haben wir in die Entwicklung unserer Mitarbeitenden und die Stärkung unserer Genossenschaft investiert. Wir verankerten den Genossenschaftsgedanken, indem wir unsere Werte neu formuliert und sie in Erwartungen an uns selbst und unser Verhalten im Alltag übertragen haben. Für uns ist das entscheidend, um unsere Partnerorganisationen, Endkund*innen, Mitglieder und Anleger*innen noch besser fördern, inspirieren und unterstützen zu können.

Oikocredit setzt auch weiterhin neue Maßstäbe in den Bereichen Impact Investing und Entwicklungsfinanzierung. Wir sind ständig auf der Suche nach neuen Ideen und

Chancen, um uns und unsere Wirkung zu verbessern. Dieses Streben nach ständiger Verbesserung ist tief in der DNA von Oikocredit verankert und wird es – wie ich hoffe – auch für viele Jahre bleiben.. Die bemerkenswerte Entwicklung unserer Umfrage zur Selbstwahrnehmung unserer Kund*innen, deren dritte Auflage Bestandteil unseres diesjährigen Geschäftsberichts ist, ist nur ein Beispiel für unsere Führungsposition in unserer Branche.

In Zeiten unzähliger Krisen und Turbulenzen auf der ganzen Welt – Kriege, Unruhen, Staatsstreichs und Klimakrise – sind das Leistungen, auf die wir stolz sein können.

Wir sind entschlossen, unser Engagement für einkommensschwache Menschen und Gemeinschaften in Afrika, Asien, Mittel- und Südamerika und der Karibik langfristig fortzusetzen. Dazu zählen Gemeinschaften wie die der Kaffeeerzeugerfamilien, die von unserer Partnerorganisation Caravela Coffee in Kolumbien und Ecuador unterstützt werden. Isabel Franco, eine ausgebildete Ingenieurin und stellvertretende Geschäftsführerin von Caravela, ist auf der Titelseite des diesjährigen Geschäftsberichts abgebildet.

Der Bedarf an nachhaltigen Investitionen in Menschen und Gemeinschaften in Ländern des Globalen Südens ist immer noch sehr hoch und nimmt weiter zu. Ich bin davon überzeugt, dass wir über die richtige Strategie und Fähigkeiten verfügen, um unsere Mission verantwortungsbewusster Investitionen fortzuführen und Menschen mit geringen Einkommen dabei zu unterstützen, ihre Widerstandsfähigkeit auszubauen.

Wie immer möchten wir uns bei unseren Mitgliedern und Anleger*innen, unseren Netzwerkpartnern und Spender*innen, unseren Partnerorganisationen im Kredit- und Kapitalbeteiligungsportfolio, unseren Förderkreisen und Freiwilligen, unseren Vorstandsmitgliedern und allen Kolleg*innen auf der ganzen Welt bedanken. Eurer und Ihr Engagement hat Oikocredit zu der einzigartigen Organisation von heute gemacht und wird die Genossenschaft auch in Zukunft tragen.

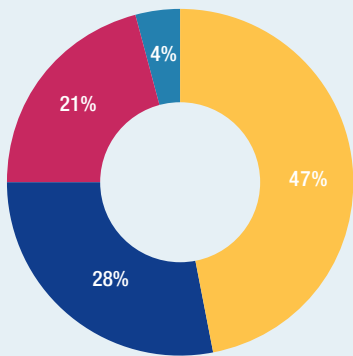


Mirjam 't Lam
Geschäftsführerin

Oikocredit auf einen Blick

Finanzierung nach Regionen

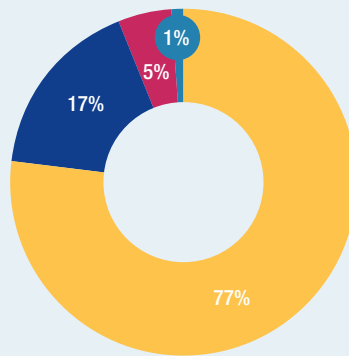
Stand: 31. Dezember 2023



■ Lateinamerika und Karibik
■ Asien
■ Afrika
■ Sonstige

Finanzierung nach Sektoren

Stand: 31. Dezember 2023

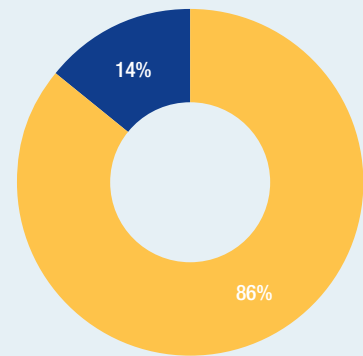


■ Inklusives Finanzwesen*
■ Landwirtschaft
■ Erneuerbare Energien
■ Sonstige

* inkl. Mikrofinanz und KMU-Finanzierung

Arten der Finanzierung

Stand: 31. Dezember 2023



■ Darlehen
■ Kapitalbeteiligungen

Finanzkennzahlen

Stand: 31. Dezember 2023

Bilanzsumme

1.156,9 Millionen €

Entwicklungsfinanzierungen

1.084,7 Millionen €

Nettoinventarwert eines Anteils

214,03 €

Mitgliederkapital

1.000,8 Millionen €

Durchschnittlich ausstehende Finanzierungen je Partner

2,0 Millionen €

Ergebnis (aktueller Stand)

1,6 Millionen €



Erfahren Sie mehr über die neue Berechnungsmethode des NAV! Klicken oder scannen Sie den QR-Code für nähere Einzelheiten.

Soziale und ökologische Wirkung

Stand: 31. Dezember 2022

Soziale Wirkung und Umweltschutz sind vorrangige Ziele von Oikocredit. Wir messen soziale und ökologische Wirkungsindikatoren, damit Partner die richtigen Zielgruppen erreichen und Leistungen anbieten, die das Leben von Menschen positiv verändern.

Inklusives Finanzwesen:

Durch Partnerorganisationen erreichte Kund*innen

42,2 Millionen

davon Frauen

87 %

davon Menschen auf dem Land

67 %

Erneuerbare Energien

Haushalte mit Zugang zu sauberer Energie

121.000

CO₂-Reduktion (in Tonnen)

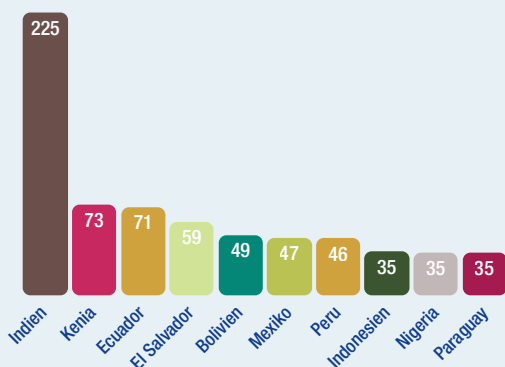
674.000

Landwirtschaft:

Durch Partnerorganisationen erreichte Bäuer*innen 2,59 Millionen

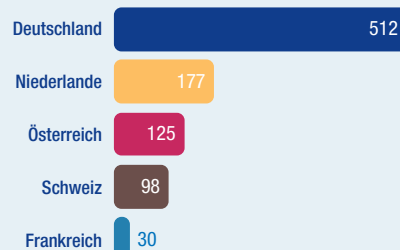
Die zehn Länder mit den höchsten Finanzierungssummen

Stand: 31. Dezember 2023 – in Millionen €



Die fünf Länder mit dem höchsten Mitgliederkapital

Stand: 31. Dezember 2023 – in Millionen €



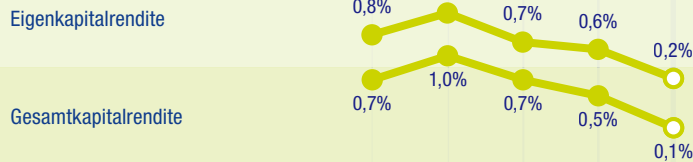
Kennziffern und Zahlen

Im Folgenden ein nicht testierter Auszug aus den vierteljährlichen Kennzahlen. Der vollständige Geschäftsbericht kann unter www.oikocredit.coop/annual-report heruntergeladen werden. Weitere Erläuterungen zu unseren aktuellen Quartalsergebnissen finden Sie in unter aktuellen Meldungen auf www.oikocredit.coop/news.

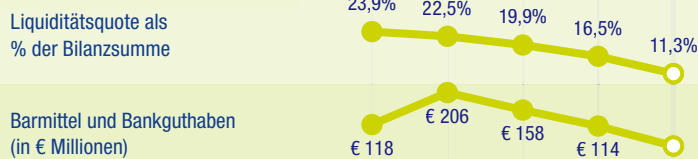
Vierteljährliche Kennziffern und Zahlen

Aktueller Stand

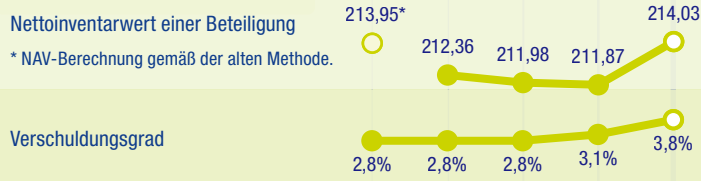
Rendite



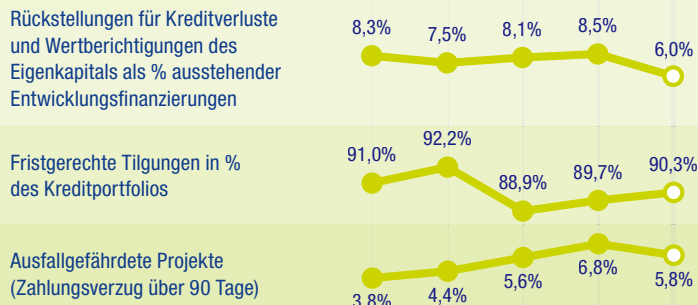
Steuerung des Liquiditätsrisikos



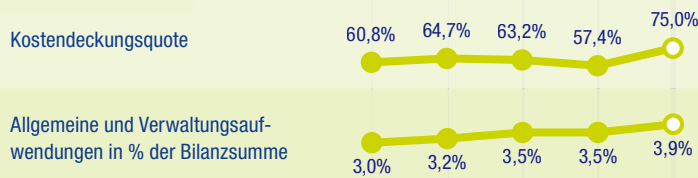
Liquidität und Kapitalmanagement



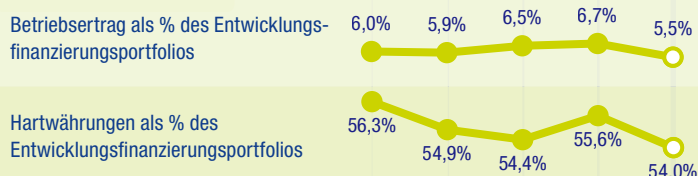
Kreditrisikomanagement



Kostenmanagement



Marktrisikomanagement



Wichtige Quartalskennziffern und -zahlen Diese Kennzahlen vermitteln Mitgliedern und Anleger*innen von Oikocredit zusätzliche Finanzdaten zu Resultaten und Entwicklungen des letzten Quartals.

Faire Finanzresultate für Anleger*innen Im vierten Quartal haben sich die Renditekennziffern für Eigenkapital und Vermögenswerte im Vergleich zum Vorquartal verschlechtert. Dies ist größtenteils auf einen Rückgang der Einnahmen in 2023 zurückzuführen. Das Nettoergebnis verringerte sich im vierten Quartal auf Grund negativer Wechselkursdifferenzen, eines Anstiegs der allgemeinen und der Verwaltungsaufwendungen, zusätzlicher Kreditausfallrückstellungen und Änderungen in unserer Rechnungslegung.

Liquiditätsrisikomanagement Der Abwärtstrend beim Liquiditätspuffer setzte sich fort, die Liquiditätsrate erreichte 11,3 Prozent – immer noch ausreichend, um Rückzahlungen von Beteiligungen und das Wachstum des Entwicklungsfinanzierungsportfolios zu unterstützen. Wir haben die Kreditlinie von 70 Millionen Euro erneuert und angemessene Puffer beibehalten. Der Posten Barmittel & Bankguthaben sank auf 59 Millionen Euro (von 114 Millionen Euro im dritten Quartal). Dies ist hauptsächlich dem Wachstum des Entwicklungsfinanzierungsportfolios (47 Millionen Euro) zuzuschreiben. Die Liquidität reichte zur Unterstützung der Umstellung auf das neue Anlagemodell und eines weiteren Wachstums des Portfolios aus.

Solvenz und Kapitalmanagement Der Nettoinventarwert (NAV) pro Beteiligung stieg von 211,87 Euro im dritten Quartal auf 214,03 Euro. Dies ist auf Änderungen in der Rechnungslegungsmethode zurückzuführen, mit dem Ziel, Transparenz und Konsistenz zu erhöhen sowie die Anforderungen der niederländischen GAAP (allgemein anerkannte Rechnungslegungsgrundsätze) zu erfüllen. Die Änderungen führten zu Anpassungen unserer Kapitalrücklagen und der Zusammensetzung unserer Kapitalbeteiligungen und Mittel auf Gruppenebene, was zu einer Erhöhung des NAV führte.

Kreditrisikomanagement Risikovorsorgebestand (LLP) und Wertminderungen auf Eigenkapital sanken als Ganzes im Verhältnis zum Gesamtumfang des Entwicklungsfinanzierungsportfolios auf 61,5 Millionen Euro (von 88,4 Millionen Euro im dritten Quartal). Dieser Rückgang war hauptsächlich das Ergebnis der geänderten Rechnungslegungsmethode, die zu einer Änderung der Länderrückstellungen führte. Nach mehreren Ausstiegen bei Kapitalbeteiligungen sanken die Wertminderungen auf Eigenkapital um 7,5 Millionen Euro, was im vierten Quartal zu einem Verhältnis für das gesamte LLP plus Wertminderungen auf Eigenkapital zum Gesamtportfolio von 6,0 Prozent führte. Der Posten ausfallgefährdete Projekte bzw. PAR 90 (Darlehensrückzahlungen, die seit mehr als 90 Tagen überfällig sind) sank von 6,8 Prozent auf 5,8 Prozent und lag somit unter dem Schwellenwert von 6 Prozent. Die Hauptursachen für diese Verringerung waren ein Rückgang des PAR 90 bei Partnern in Süd- und Mittelamerika und der Karibik sowie ein Anstieg des Kreditportfolios in allen Regionen um 49 Millionen Euro. Der Prozentsatz an fristgerechten Tilgungen durch Partnerunternehmen hat sich um 0,6 Prozent auf 90,3 Prozent des Darlehensportfolios erhöht.

Kostenmanagement Das Verhältnis zwischen Kosten und Erträgen war unter Kontrolle, mit bemerkenswerten einmaligen Kosten für die XOF-Rückübertragung (Franc CFA Westafrika) in Höhe von 1,6 Millionen Euro in den allgemeinen und Verwaltungsaufwendungen in diesem Quartal und negativen Wechselkursdifferenzen (3,0 Millionen Euro im vierten Quartal). Das Betriebsergebnis wurde durch die Verluste aus Kapitalbeteiligungen und die im Dezember verbuchten jährlichen Prämien zu Währungsabsicherungen für 2023 (eine buchhalterische Änderung) belastet. Das Verhältnis der Kosten zu den Vermögenswerten stieg aus demselben Grund auf 3,9 Prozent.

Marktrisikomanagement Der Gesamtbetriebsertrag als Anteil des Entwicklungsfinanzierungsportfolios sank im vierten Quartal von 6,7 Prozent auf 5,4 Prozent und wuchs somit zögerlicher als das Portfolio als Ganzes.

Fünfjährige Oikocredit-Kennziffern

Nachstehend finden Sie einen nicht testierten Auszug aus dem vollständig geprüften Oikocredit-Jahresabschluss. Die vollständigen Zahlen sind unter www.oikocredit.coop/annual-report abrufbar.

Zahlen aus dem konsolidiertem Abschluss zum 31. Dezember

	2023	2022	2021	2020	2019
Mitglieder	490	528	546	552	555
Anleger*innen	48.200	56.300	58.900	58.400	59.000
Länder- und Regionalbüros in den Zielländern	10	13	14	14	15
Niederlassungen in Europa	5	3	3	3	3
Förderkreise	20	22	22	22	24
Nationale Förderzentren und Förderkreise	k.A.	26	26	26	28
Angestellte in Vollzeitäquivalenten (VZÄ)	277	250	206	192	201
Portfoliopartner	540	519	517	563	674

In Millionen Euro

Summe konsolidierte Vermögenswerte	1.156,9	1.252,5	1.258,1	1.241,7	1.310,4
Mitglieder und Anlegerkapital	1.000,8	1.110,7	1.129,0	1.104,1	1.129,8
Sonstige Finanzierungsquellen	104,0	100,5	88,0	109,3	141,4
Summe verfügbarer Investitionsmittel	1.104,8	1.211,2	1.217,0	1.213,4	1.271,2
Entwicklungsfinanzierungstätigkeiten					
Neue Auszahlungen	530,5	408,5	474,1	243,5	404,5
Ab-/Zunahme Auszahlungen (in Prozenten)	29,9%	-13,8%	94,7%	-39,8%	-9,0%
Kumulierte Auszahlungen	5.856,2	5.325,7	4.917,2	4.443,1	4.199,6
Summe kumulierte Zahlungen (Kapital, Zinsen und Dividenden) von Partnern	5.516,1	5.030,1	4.572,4	4.168,7	3.728,7
Summe ausstehende Entwicklungsfinanzierung	1.084,7	1.007,2	995,9	845,1	1.064,6
In Prozenten der insgesamt verfügbaren Investitionsmittel zum 1. Januar	89,6%	82,8%	82,1%	66,5%	86,6%
Ausfallgefährdete Projekte (Zahlungsverzug über 90 Tage)	5,8%	3,8%	5,5%	5,8%	5,4%
Rückstellungen für Kreditverluste auf Kapital und Zinsen sowie Wertberichtigungen des Eigenkapitals	64,6	69,5	96,7	109,9	97,3
Rückstellungen für Kreditverluste auf Kapital und Zinsen sowie Wertberichtigungen des Eigenkapitals in Prozenten der ausstehenden Entwicklungsfinanzierung	6,0%	6,9%	9,7%	13,0%	9,1%
Abschreibungen von Kapitalaufwendungen für Kreditausfallrückstellungen	11,1	28,2	12,8	12,9	5,7
In Prozenten des ausstehenden Darlehensportfolios der Entwicklungsfinanzierung	1,2%	3,3%	1,5%	1,9%	0,6%
Befristete Anlagen	-	-	214,4	182,8	139,8
Summe der Finanzerträge	91,8	105,0	69,3	78,6	98,1
Allgemeine und Verwaltungsaufwendungen	44,6	36,8	29,5	29,1	31,5
In Prozenten des Gesamtvermögens	3,9%	3,0%	2,3%	2,3%	2,4%
Allgemeine und Verwaltungsaufwendungen ohne zuschussbasierte Aufwendungen	43,5	36,2	29,1	28,4	30,7
In Prozenten des Gesamtvermögens	3,8%	2,9%	2,3%	2,3%	2,3%
Wertberichtigungen und Aufstockungen der Rückstellungen	-10,8	-11,6	-1,8	33,0	23,1
In Prozenten der ausstehende Entwicklungsfinanzierung	-1,1%	-1,2%	-0,2%	3,9%	2,2%
Zur Ausschüttung verfügbarer Nettoertrag	1,2	6,8	15,3	(22,2)	14,3
Dividende	5,3	5,6	5,6	0	0

Dieses Dokument wurde von Oikocredit, Ecumenical Development Cooperative Society U.A. (Oikocredit International), mit größter Sorgfalt und nach bestem Wissen und Gewissen zum Zeitpunkt der Ausarbeitung erstellt. Es wurde keiner Durchsicht durch einen Wirtschaftsprüfer unterzogen. Bevor Sie sich zu einer Kapitalanlage bei Oikocredit entscheiden, sollten Sie Oikocredits Verkaufsprospekt durchlesen, um sich umfassend über die möglichen Chancen und Risiken einer Investition zu informieren. Sie können den Verkaufsprospekt hier herunterladen: <https://www.oikocredit.coop/prospectus>.